

A、B区屋面布置图 1:125
A、B区屋面板配筋图

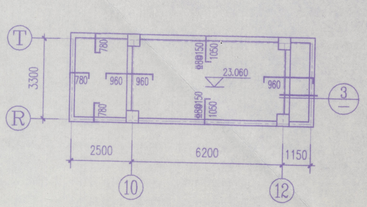

B区局部屋面二布置图 1:125
B区局部屋面二板配筋图

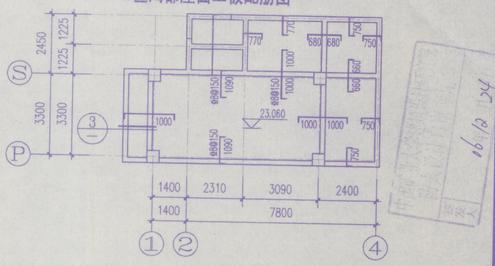

B区局部屋面一布置图 1:125
B区局部屋面一板配筋图

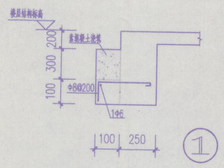

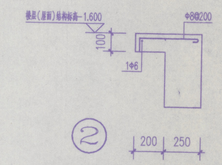

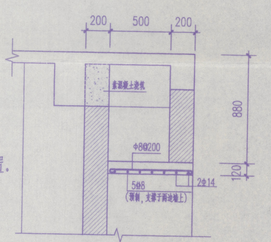

结构说明：

1. 未注明的板厚均为100mm.
2. 未注明的板面标高均为19.160m.
3. 未注明的梁均居轴线中布置或贴柱边齐.
4. (1)未注明的板顶负弯矩钢筋均为Φ8@200.
   (2)未画出的板底受力钢筋均为Φ6@140，双向布置.
5. 图例：梁 ═══；板筋长度 1000 1000 1000
6. 电梯吊环大样详苏G01-2003-27-5.

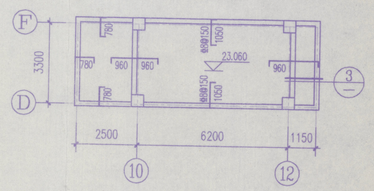

A区局部屋面二布置图 1:125
A区局部屋面二板配筋图

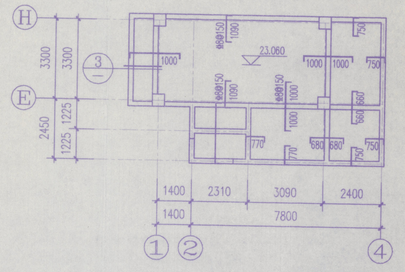

A区局部屋面一布置图 1:125
A区局部屋面一板配筋图

会签			
建筑	宋亚铭		
结构	李传涛		
给排水	孙 辉		
暖通	孙 辉		
电气	杨雪峰		
盖章			

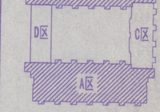



中国矿业大学
建筑设计研究院
ARCHITECTURAL DESIGN & RESEARCH INSTITUTE OF CUMT

工程设计资质：甲级 101002-sj		
合作单位		
审 定	马金明	
审 核	付中英	
项目负责人	宋亚铭	
专业负责人		
设 计	李传涛	
制 图	李传涛	
校 对	林 蓝	
建设单位	徐州师范大学	
工程名称	学生宿舍	
图纸内容	A、B区屋面板结构布置图 A、B区屋面板配筋图 A、B区局部屋面板结构布置图 A、B区局部屋面板配筋图	
设计阶段	施工图	设计编号 0670
图纸比例	1:125	专业类别 结构
出图日期	2006.12	图纸编号 GS-07