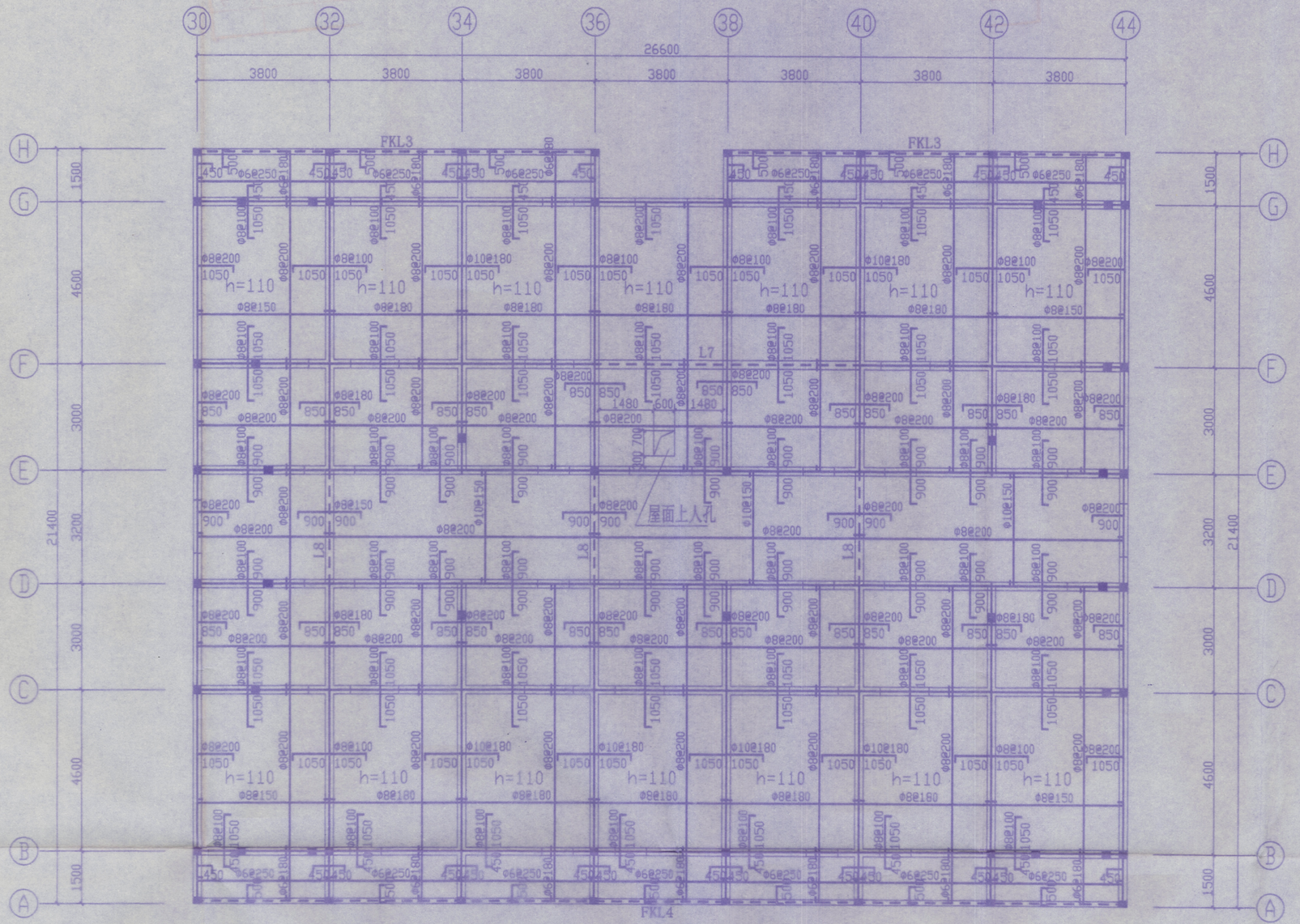

屋面结构平面图 1:100

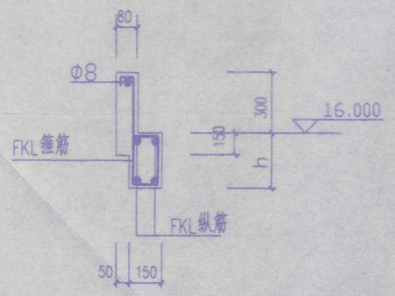

阳台雨篷大样

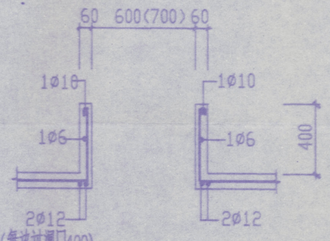

出屋面上人孔配筋 1:25

注:1.图中未注明板厚除阳台为80mm外均为100mm

2.图中未注明钢筋均为Φ6@200

徐州市城乡建筑设计研究院 (城设证乙字1011692号)										
							建筑设计		专业负责人	
							结构设计		专业负责人	
设计编号	工程名称	铜山房管局徐师大学生公寓新址#(东)					水卫设计		专业负责人	
CX200144	图纸名称	屋面面结构平面图					暖气设计		复核	
图纸编号							电气设计		审核	
G	11	单位	MM	日期	2001.10	制图	对	煤气设计		院长