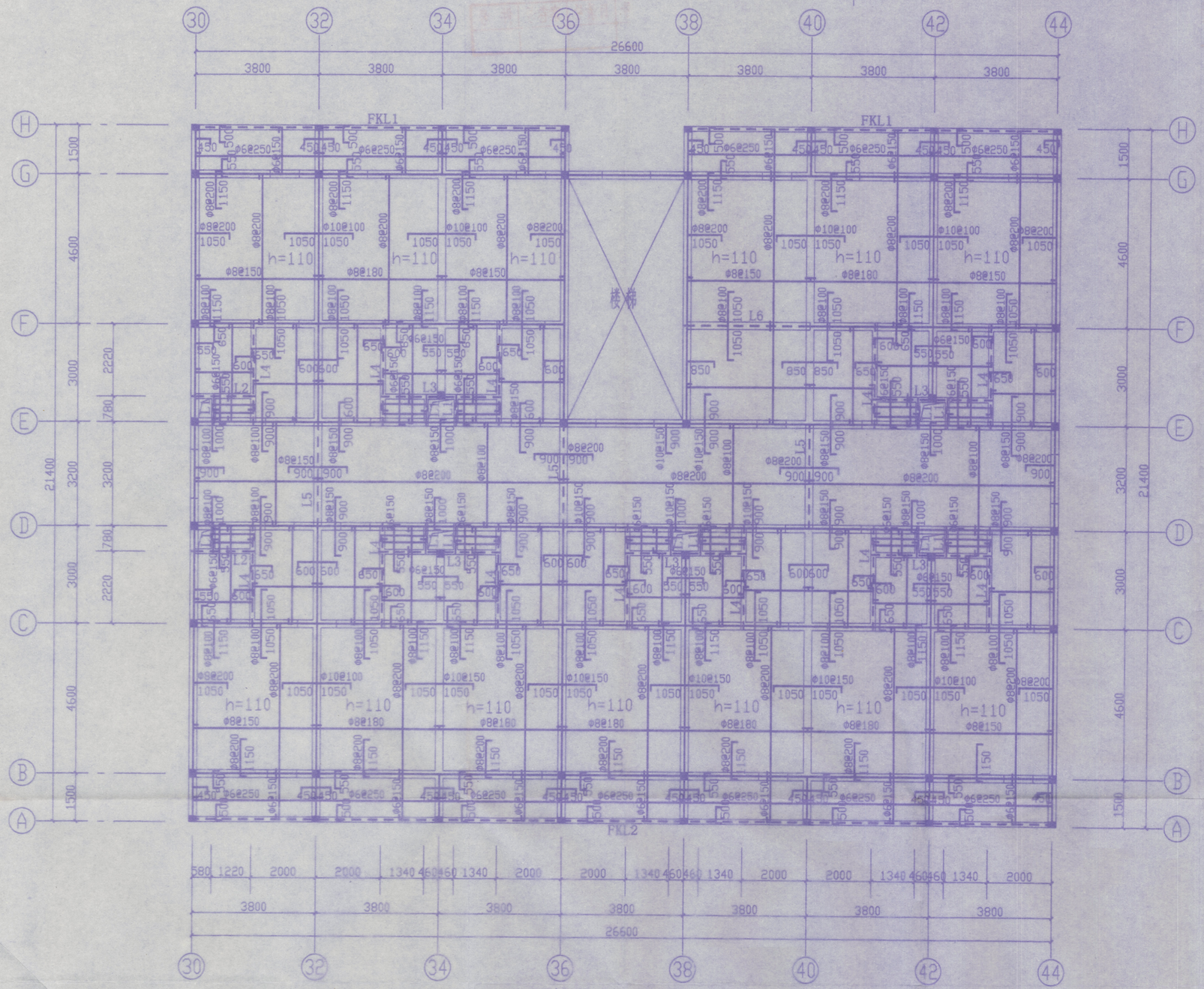

三-五层楼面结构平面图 1:100

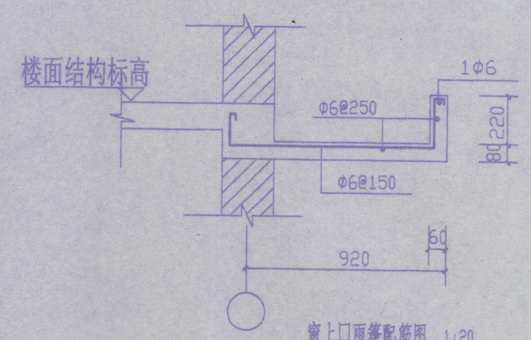

窗上口雨篷配筋图 1:20

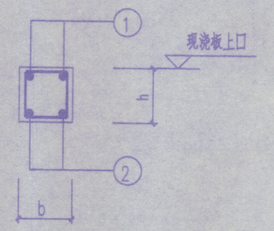

L1-L8

L 配筋表

	b	h	①	②	箍筋	梁长
L1	120	250	2Φ10	2Φ10	Φ6@200 双肢箍	960
L2	120	300	2Φ10	2Φ12	Φ6@150 双肢箍	1980
L3	120	300	2Φ12	2Φ12	Φ6@150 双肢箍	3720
L4	120	350	2Φ12	2Φ16	Φ8@200 双肢箍	3240
L5	250	250	2Φ10	3Φ14	Φ6@150 双肢箍	3440
L6	250	300	2Φ12	3Φ16	Φ6@200 双肢箍	4040
L7	250	300	3Φ14	3Φ14	Φ6@200 双肢箍	7840
L8	250	300	2Φ12	2Φ16	Φ6@200 双肢箍	3440

注:1.图中未注明板厚除卫生间及阳台为80mm外均为100mm

2.图中80mm厚板未注明钢筋Φ6@200,其它未注明钢筋均为Φ8@200

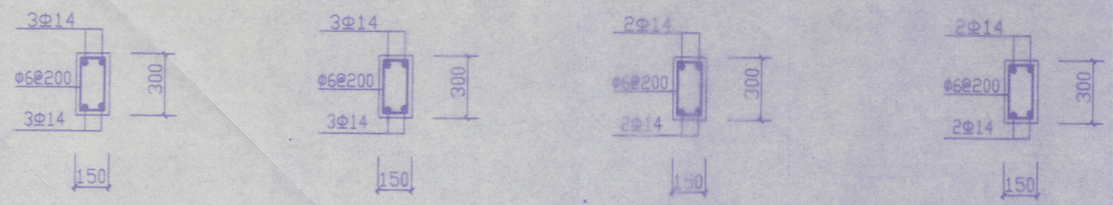

FKL1 l=11640mm　FKL2 l=26840mm　FKL3 l=11640mm　FKL4 l=26840mm

徐州市城乡建筑设计研究院 (城设证乙字1011692号)								建筑设计	[illegible]	专责	[illegible]
								结构设计	[illegible]	项责	[illegible]
设计编号	工程名称	铜山房管局徐师大学生公寓新E#(东)						水卫设计	[illegible]	室主任	[illegible]
CX200144	图纸名称	三-五层楼面结构平面图						暖气设计		复核	[illegible]
图纸编号								电气设计	赵丽丽	审核	[illegible]
G	09	单位	MM	日期	2001.10	制图	刘	煤气设计		院长	[illegible]