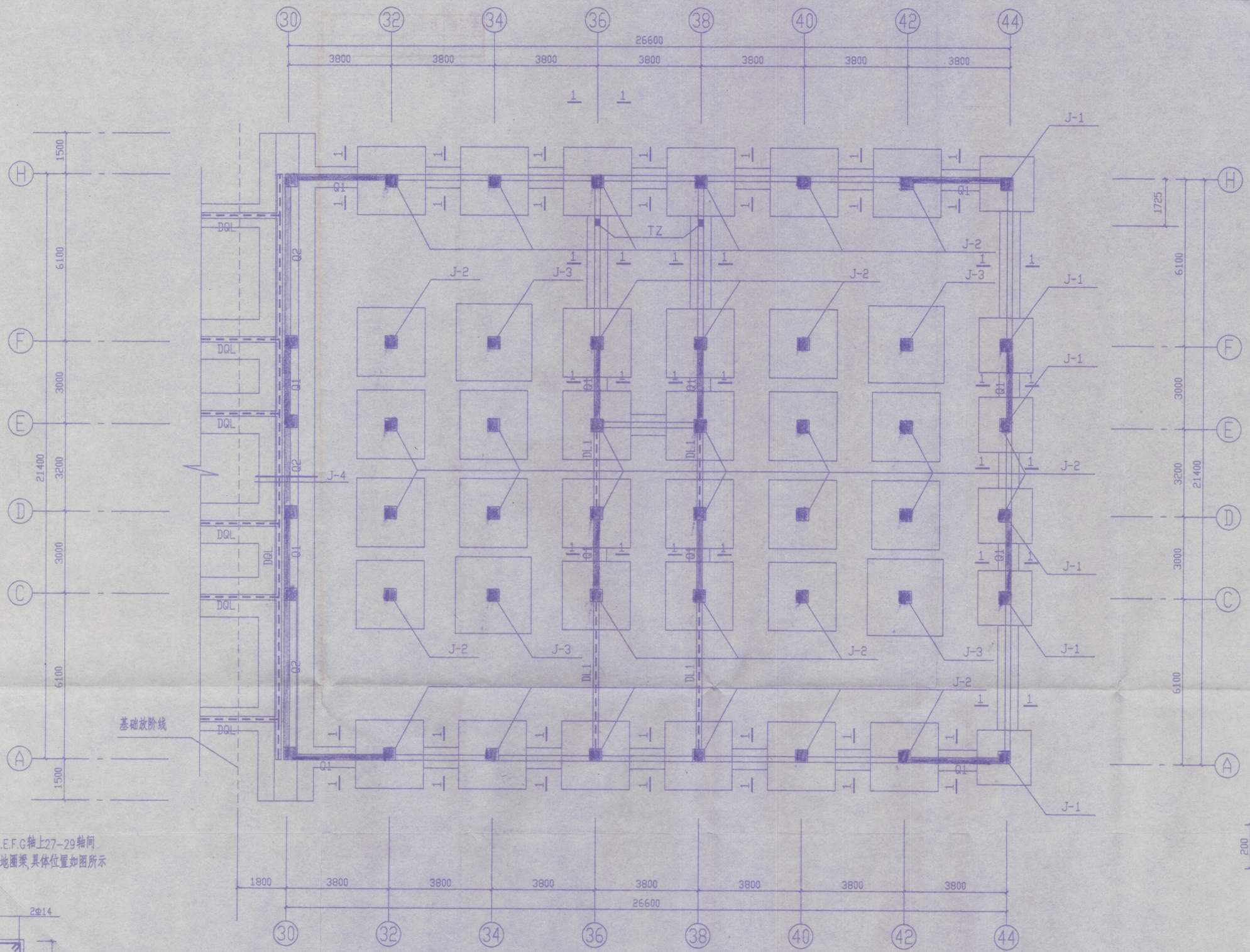

基础平面图 1:100

注:1.在原施工图A.B.C.D.E.F.G轴上27-29轴间及29轴上增加一道地圈梁,具体位置如图所示尺寸及配筋见下图

2.Q2为素砼墙

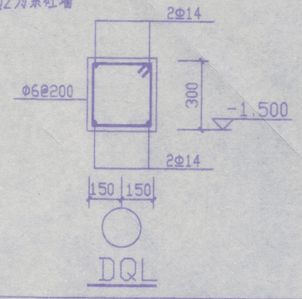

DQL

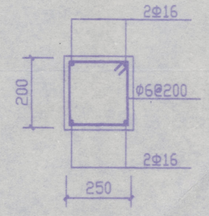

TZ

徐州市城乡建筑设计研究院 (城设证乙字1011692号)									
设计编号	工程名称	铜山房管局徐师大学生公寓新区(东)				建筑设计		专业负责人	
CX200144	图纸名称	基础平面图				结构设计		专业负责人	
图纸编号						水卫设计		注册工程师	
G 03	单位	MM	日期	2001.10	制图	暖气设计		复核	
						电气设计		审核	
						煤气设计		院长	